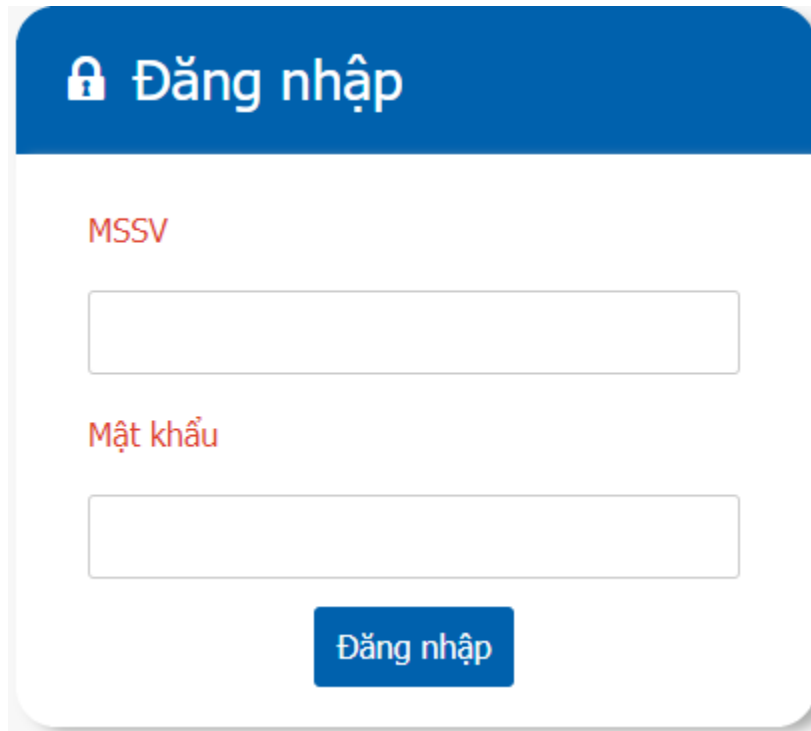


**HƯỚNG DẪN GHI DANH CHƯƠNG TRÌNH BỒI DƯỠNG SAU ĐẠI HỌC
(CHƯƠNG TRÌNH 4+1), ĐĂNG KÝ HỌC PHẦN BỒI DƯỠNG SAU ĐẠI HỌC,
XEM LỊCH THI, XEM ĐIỂM VÀ TRUY CẬP THÔNG TIN DÀNH CHO SINH
VIÊN**

Bước 1: Truy cập vào trang <https://stdportal.tdtu.edu.vn>



Đăng nhập

MSSV

Mật khẩu

Đăng nhập

Bước 2: + Mã sinh viên: **Anh/chị nhập mã số sinh viên**

+ Mật khẩu: **Anh/chị nhập mật khẩu của mã số sinh viên hiện tại**

Bước 3: Chọn vào biểu tượng đăng ký bồi dưỡng sau đại học



Bước 4: Chọn vào mũi tên có tô màu vàng để kiểm tra và chọn ngành đăng ký học bồi dưỡng sau đại học

GHI DANH ĐĂNG KÝ HỌC CHƯƠNG TRÌNH BỒI DƯỠNG SAU ĐẠI HỌC

Vui lòng chọn ngành học chương trình bồi dưỡng sau đại học

- Chương trình bồi dưỡng sau đại học -

8520216 - Kỹ thuật điều khiển và tự động hóa

Ghi danh

Bước 5: Chọn ngành và chọn vào ô theo hình vẽ, sau đó nhấn vào ô ghi danh

GHI DANH ĐĂNG KÝ HỌC CHƯƠNG TRÌNH BỒI DƯỠNG SAU ĐẠI HỌC

Vui lòng chọn ngành học chương trình bồi dưỡng sau đại học

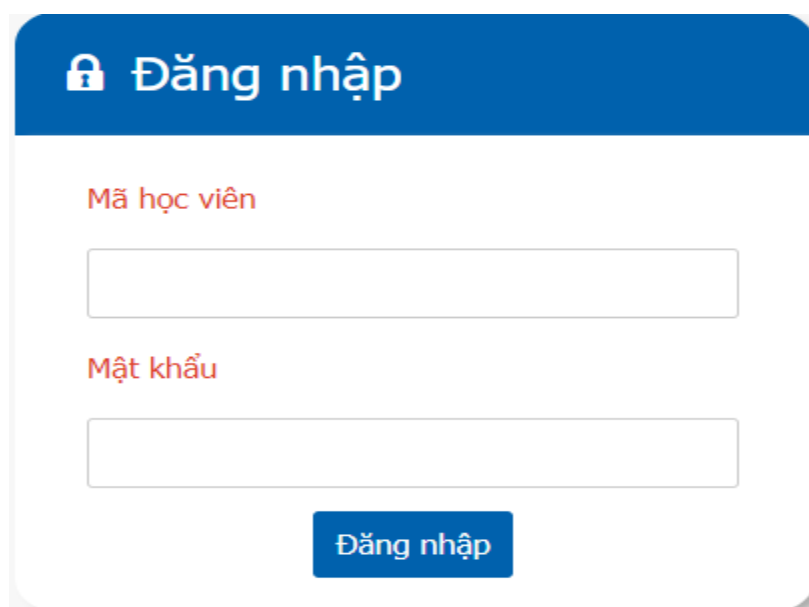
8520216 - Kỹ thuật điều khiển và tự động hóa

Tôi cam kết đã đọc và hiểu rõ tất cả các thông tin về Chương trình học sau đại học. Tôi đồng ý học theo thời khóa biểu của Nhà trường sắp xếp và theo quy định về chương trình sau đại học.

Ghi danh

Để kiểm tra kết quả ghi danh đăng ký học chương trình bồi dưỡng sau đại học sinh viên vui lòng thực hiện tiếp bước số 7

Bước 7: Truy cập vào trang <https://gradstudent.tdtu.edu.vn>



Đăng nhập


Mã học viên

Mật khẩu

Đăng nhập

Bước 8: + Mã sinh viên: **Anh/chị nhập mã số sinh viên**

+ Mật khẩu: **Anh/chị nhập mật khẩu của mã số sinh viên hiện tại**



Bước 9: Kiểm tra và cập nhật thông tin sinh viên (**sinh viên cần kiểm tra và cập nhật thông tin cá nhân vì đây sẽ là dữ liệu để Trường in văn bằng và chứng chỉ cho sinh viên sau này**)

+ Chọn vào biểu tượng thông tin sinh viên:



+ Phần thông tin cơ bản: Sinh viên chỉ được phép xem và kiểm tra thông tin (nếu có thông tin sai sót, vui lòng phản hồi về email phòng Sau đại học có minh chứng đính kèm như bản Scand CMND, giấy khai sinh...)

THÔNG TIN CƠ BẢN			
MSHV	Họ lót	Tên	Ngày sinh
186016006	Trần Văn	Thâu	18/7/1995
Lớp	Khoa	Ngành	
18601611	Điện - Điện tử	Kỹ thuật viễn thông	
Năm vào trường	Hệ đào tạo		
2018	Thạc sĩ		

+ Các phần thông tin còn lại: Hình cá nhân, lý lịch, thông tin đoàn hội, đối tượng bản thân, hồ sơ tuyển sinh. Các thông tin này sinh viên có thể xem, kiểm tra và có thể cập nhật

01. LÝ LỊCH

Nơi sinh: Quảng Ngãi
 Khác (Nước ngoài, tỉnh cũ): Nhập nơi sinh
 Nguyên quán: An Vĩnh, Lý Sơn, Quảng Ngãi
 Giới tính: Nam

Quốc tịch: Việt Nam
 Khác: Nhập quốc tịch

Địa chỉ liên lạc

Địa chỉ đầy đủ: Thôn Tây, Huyện Nhà Bè, TP. Hồ Chí Minh.

Tỉnh/Thành phố: TP. Hồ Chí Minh
 Quận/Huyện: Huyện Nhà Bè
 Phường/Xã/Thị trấn: Chọn tỉnh/thành phố
 Khác: Nhập phường/xã/thị trấn khác

Đường, thôn, xóm, ấp, tổ, khu phố, khối: Thôn Tây
 Số nhà: Ví dụ: 192/2A/3bis

Hộ khẩu

Địa chỉ đầy đủ: Thôn Tây, xã An Vĩnh, Xã An Vĩnh, Huyện Lý Sơn, Quảng Ngãi.

Tỉnh/Thành phố: Quảng Ngãi
 Quận/Huyện: Huyện Lý Sơn
 Phường/Xã/Thị trấn: Xã An Vĩnh
 Khác: Nhập phường/xã/thị trấn khác

Đường, thôn, xóm, ấp, tổ, khu phố, khối: Thôn Tây, xã An Vĩnh
 Số nhà: Ví dụ: 192/2A/3bis

Bước 10: Mục đăng ký học phần (sinh viên đăng ký học phần theo kế hoạch của phòng Sau đại học thông báo trên website).

Sinh viên chọn vào biểu tượng đăng ký môn học:



Sinh viên xem hướng dẫn đăng ký môn học trên website phòng Sau đại học (<http://grad.tdtu.edu.vn/dao-tao/bieu-mau-lien-quan-chuong-trinh-thac-si>, biểu mẫu số 16)

Bước 11: Sinh viên chọn vào biểu tượng xem lịch thi:



Sinh viên chọn vào mũi tên trong hình tròn màu đỏ để chọn học kỳ cần xem điểm

LỊCH THI HK1/2018-2019

Chọn học kỳ cần xem lịch thi | HK1/2018-2019 

Lưu ý:
- NHÓM: là nhóm sinh viên đăng ký môn học theo thời khóa biểu. Sinh viên phải xem đúng môn thi và nhóm thi để dự thi đúng ngày thi và giờ thi. Mọi trường hợp dự thi sai nhóm sẽ không được giải quyết.

	Thứ 2	Thứ 3	Thứ 4	Thứ 5	Thứ 6	Thứ 7	Chủ nhật
GIỮA KỲ							
CUỐI KỲ							

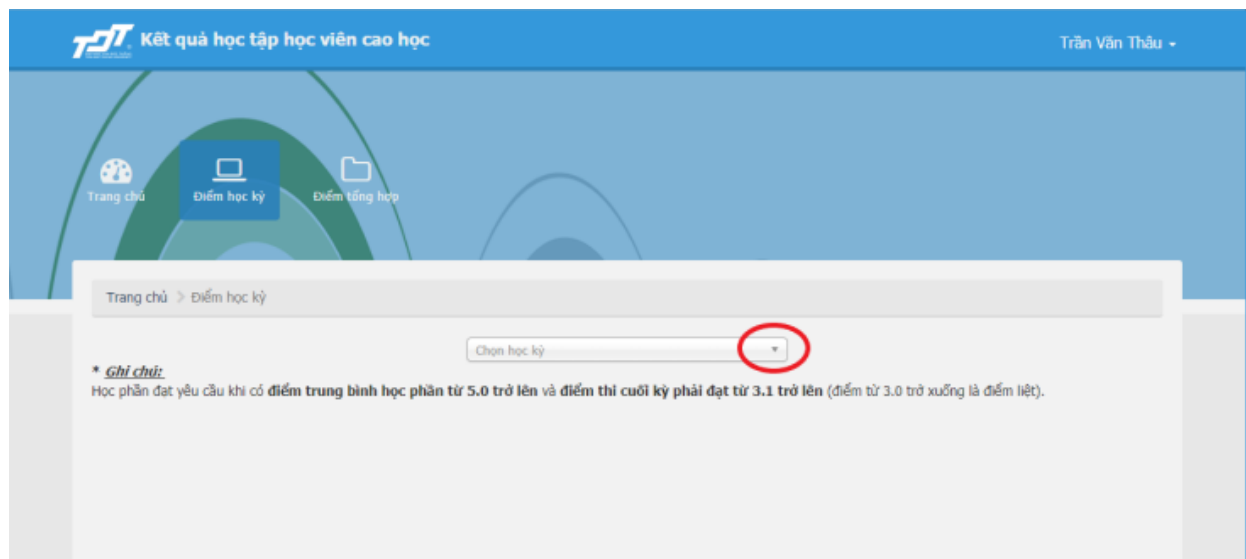
Tải lịch thi về máy

** Mọi thắc mắc, khiếu nại về việc lịch thi, vui lòng liên hệ Tổ tư vấn học đường (P. A0006).*

Bước 5: Sinh viên chọn vào biểu tượng kết quả học tập để xem điểm



Sinh viên chọn vào biểu tượng **điểm học kỳ** để xem điểm học phần của từng học kỳ (chọn vào biểu tượng mũi tên trong vòng tròn màu đỏ để chọn học kỳ)



Kết quả học tập học viên cao học

Trần Văn Thâu -

Trang chủ Điểm học kỳ Điểm tổng hợp

Trang chủ > Điểm học kỳ

Chọn học kỳ

*** Ghi chú:**
Học phần đạt yêu cầu khi có **điểm trung bình học phần từ 5.0 trở lên** và **điểm thi cuối kỳ phải đạt từ 3.1 trở lên** (điểm từ 3.0 trở xuống là điểm liệt).

Sinh viên chọn vào biểu tượng **điểm tổng hợp** để xem điểm sinh viên đã tích lũy được



Kết quả học tập học viên cao học

Trần Văn Thâu -

Trang chủ Điểm học kỳ Điểm tổng hợp

Trang chủ > Điểm tổng hợp

STT	Môn học	Mã môn	Số TC	Điểm TK
01	Mạng không dây	EE702020	3	0.0
02	Lý thuyết và thiết kế anten nâng cao	EE702110	3	0.0
03	Xử lý tín hiệu số nâng cao	EE702150	3	0.0
04	Vi điều khiển và hệ thống nhúng	EE703050	3	0.0
05	Chuyên đề nghiên cứu về xử lý tín hiệu	EE702220	3	0.0

*** Ghi chú:**
Học phần đạt yêu cầu khi có **điểm trung bình học phần từ 5.0 trở lên** và **điểm thi cuối kỳ phải đạt từ 3.1 trở lên** (điểm từ 3.0 trở xuống là điểm liệt).

